

ميراج ثقة ... تميز ... التزام

ميراج
MIRAGE
مبتدئ الأوراق المالية

www.miragebrokerage.org



تحليل المؤشر الرئيسي EGX30

دعم 1

11850

دعم 2

11500

مقاومة 1

12850

مقاومة 2

13200

الاغلاق

12917



يتحرك المؤشر الرئيسي في اتجاه صاعد علي المدى القصير وذلك بعد استطاعته الاغلاق اعلي مستويات 12150, لذلك ينصح المستثمر قصير الاجل باستغلال الحركات الهابطة في اغراض الشراء علي ان يكون مستوي المقاومة هو 12850 هو مستوي المقاومة الرئيسي للمؤشر ويكون مستوي 11850 هو مستوي الدعم الرئيسي. اما علي المدى متوسط الاجل فاصبح المؤشر الرئيسي يتحرك في اتجاه صاعد ايضا وذلك بعد الاغلاق اعلي مستوي 12150 واصبح مستوي دعم اما مستوي الدعم الرئيسي 11850, لذلك ينصح المستثمر متوسط الاجل باستغلال الحركات الهابطة في اغراض الشراء

تحليل مؤشر EGX70

دعم 1

2250

دعم 2

1950

مقاومة 1

2500

مقاومة 1

2800

الاعلاق

2549



يتحرك المؤشر في اتجاه صاعد وذلك بعد اختراقه مره اخري اعلي مستويات المقاومه الرئيسيه 2350 واصبح يتداول في اتجاه صاعد علي المدى القصير ومتوسط الاجل لذلك ينصح باستغلال الحركات الهابطه لاسفل في اغراض الشراء. طالما يتداول المؤشر اعلي مستويات 2350. وفي حاله كسر هذا المستوي لاسفل يتحول الاتجاه الي عرضي علي المدى قصير الاجل ومتوسط الاجل .

تحليل مؤشر EGX50

دعم 1

2100

دعم 2

1500

مقاومة 1

2250

مقاومة 2

2500

الاعلاق

2242

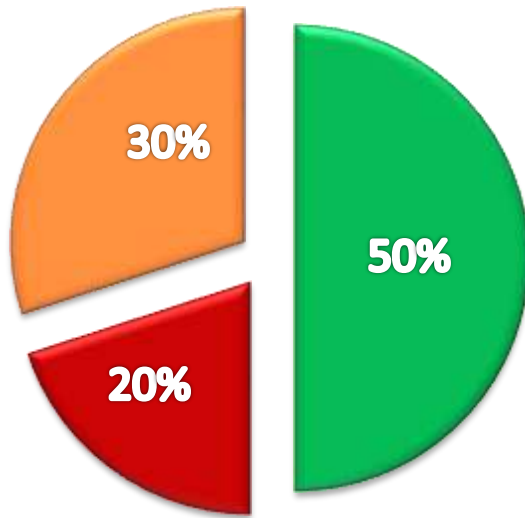


بدا المؤشر في التحول الي السلبيه وذلك بعد كسر مستويات الدعم الرئيسييه 1700 واصبح يتداول في اتجاه هابط علي المدي القصير والمتوسط لذلك ينصح باستغلال الحركات التصحيحيه لاعلي في اغراض البيع.. طالما يتداول المؤشر اسفل مستويات 1700. وفي حاله اختراق هذا المستوي لاعلي فينصح باعاده الشراء مره اخري والتداول داخل الحدود السعرية .

الاتجاهات الحالية في السوق

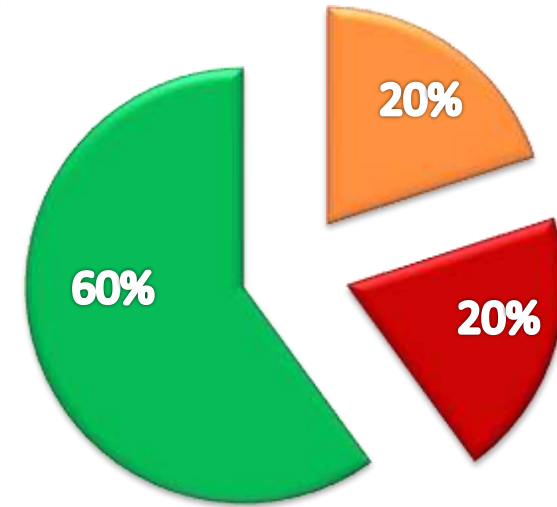
نسبة اتجاهات الاسهم علي المدى المتوسط

- نسبة الاتجاه الصاعد علي المدى المتوسط
- نسبة الاتجاه الهابط علي المدى المتوسط
- نسبة الاتجاه العرضي علي المدى المتوسط



نسبة اتجاهات الاسهم علي المدى القصير

- نسبة الاسهم ذات الاتجاه العرضي
- نسبة الاسهم ذات الاتجاه الهابط
- نسبة الاسهم ذات الاتجاه الصاعد

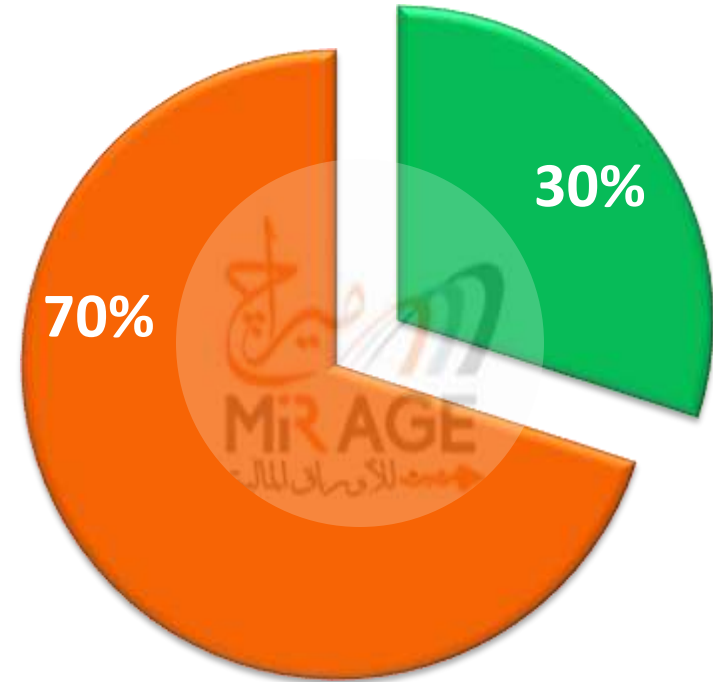


المحفظة الاستثمارية الافتراضية

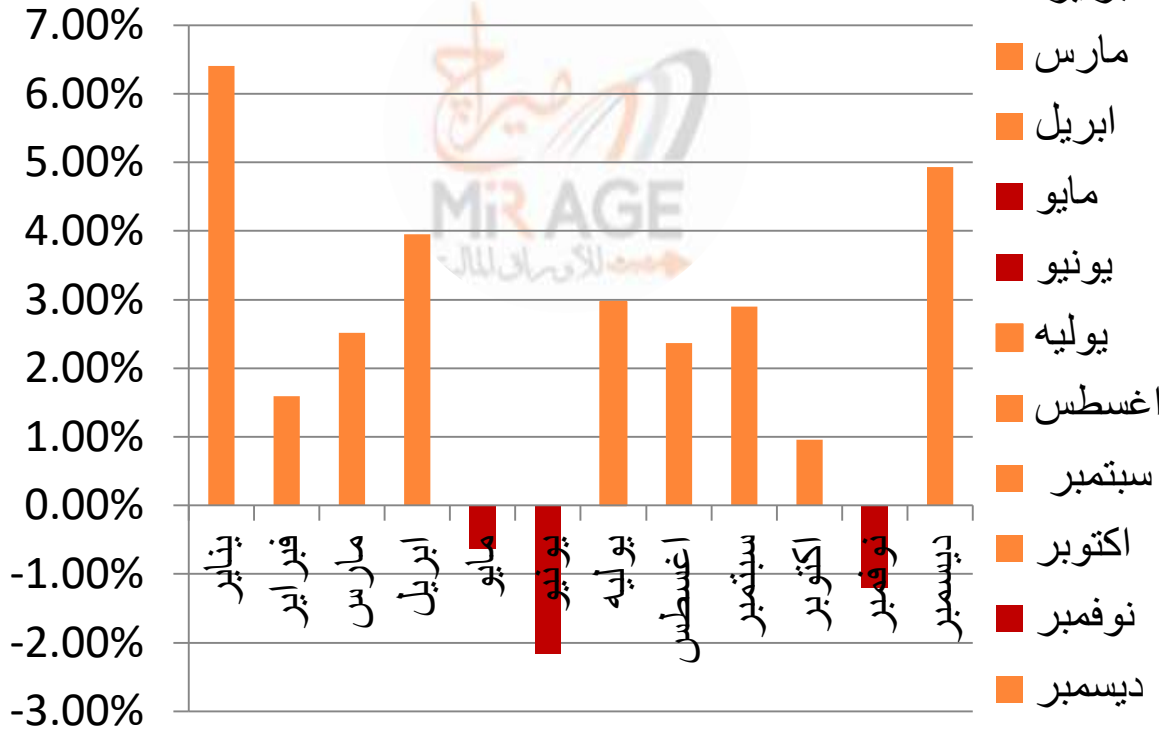
نسبة الاتجاه الصاعد الي الهابط علي المدى القصير



الاسهم ■ السيولة ■



احصائيه شهرية علي مدار العشرون سنه EGX30 السابقه علي المؤشر الرئيسي (متوسط صافي العائد)



-1.2%

سلبى

شهر نوفمبر

هذه الدراسة الاحصائية تم اعدادها بواسطة قسم التحليل الفني بشركة ميراج لتداول الاوراق المالية. تم ذلك باستخدام بيانات المؤشر الرئيسي الاخير له خلال 20 سنه الماضية ، لقياس متوسط صافي العائد لكل شهر منفصلا . وهذه ليست توقعات بمدى ايجابيه او سلبيه هذه الشهور وقد تختلف نتائج هذه الاحصائيه عن الواقع الحالي , وهي سرد لفهم ما حدث في الماضي ومحاولة الاستفادة منه في المستقبل

الدعم والمقاومات الرئيسية لأهم الاسهم

الرمز	اسم السهم	آخر سعر	الدعم الأول	الدعم الثاني	ZERO	المقاومه الاولى	المقاومه الثانيه
AMOC	اسكندريه للزيوت	4.67	4.02	3.9	129150	4.83345	5.06695
AUTO	جى بى اوتو	4.67	4.12	3.96	109400.9733	4.83345	5.06695
CCAP	القلعة للاستشارات	1.451	1.3099	1.198	141826.1351	1.501785	1.574335
COMI	التجاري الدولي	38.59	35.41	31.42	197024.179	39.94065	41.87015
EKHO	القابضة الكويتية د	1.217	1.194	1.154	112688.5287	1.259595	1.320445
ETEL	المصرية للاتصالات	22.8	21.3	18.51	170707.16	23.598	24.738
FAIT	بنك فيصل - بالجنية	17.71	16.2	15.11	32693.1837	18.32985	19.21535
FAITA	\$ - بنك فيصل	1.01	0.9797	0.8981	32693.1837	1.04535	1.09585
ORWE	النساجون الشرقيون	8.3	7.44	7.35	66510.7268	8.5905	9.0055
SWDY	السويدي اليكتروك	9.4	8.4	8.12	218418	9.729	10.199
TMGH	طلعت مصطفى	8.49	8.2256	7.8829	206356.2286	8.78715	9.21165

لمزيد من التواصل

ادارة التسويق والمبيعات

01000035159

marketing.mirage@miragebrokerage.net

ادارة الشكاوي

01000035159

info@miragebrokerage.net

الكول سنتر

01101199230 - 01101199130

ادارة تكنولوجيا المعلومات

01066600659

ادارة الدعم الفني

01066600656

etrade@miragebrokerage.net

ادارة التداول الالكتروني

etrade@miragebrokerage.net

01066600659

01033337170

01066600650

01066600658

01126704937

THANK YOU

رئيس قسم التحليل الفني / مصطفى رأفت
mostafa@miragebrokerage.net



فرع المهندسين

13 ميدان سفنكس 'المهندسين' الجيزه

فرع مدينه نصر

6 شارع عباس العقاد ، مدينه نصر

فرع شيراتون

فيلا 19 مساكن شيراتون ، مصر الجديده

فرع الاسكندريه

5-شارع احمد عرابي- المنشيه - الاسكندريه



<https://etrade-miragebrokerage.net/NewLogin.aspx?ReturnUrl=%2fOnlineTrading%2fAddOrder.aspx>



<https://www.facebook.com/MirageBrokerageCO>



<https://web.telegram.org/z/#-1299396036>



01066600656

تم أعداد هذا التقرير بناءً على البيانات المتاحة للعامة ووفقاً للمعايير العلمية المعمول بها في هذا المجال ودون أدنى مسؤولية قانونية علي معد هذا التقرير وشركه ميراج لتداول الاوراق الماليه. التوصيات المذكورة في هذا التقرير لا تعد توصية بالشراء أو البيع في الاوراق المالية أو وعد بتحقيق أرباح مؤكدة وإنما هو وجهة نظر استشارية غير ملزمة للمستثمرين. لذا فإن معد هذا التقرير وشركه ميراج لتداول الاوراق الماليه غير مسئول عن أية خسائر مباشرة أو غير مباشرة أو أية أضرار أخرى تشمل خسائر محدودة أو خسائر من أرباح أو خسائر من رأس المال والتي يمكن أن تنتج عن التوصيات المذكورة في هذا التقرير